

omslag  
Innerdel



**beskärning:**  
2 mm

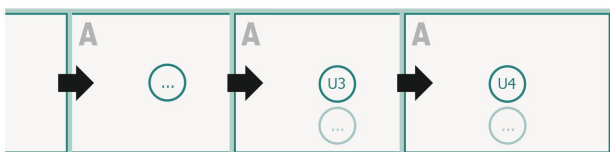
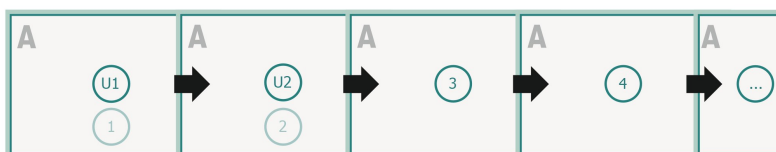
**Säkerhetsavstånd:**

5 mm

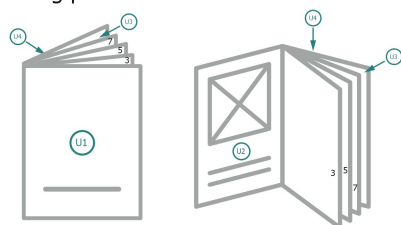
Avstånd från text/information till slutformattets kant, detta förhindrar oönskade snittytor.

## Sidoordningsföljd

Lägg ovillkorligen in sidorna fortlöpande och var för sig.





färdig produkt




Beakta våra tryckdataanvisningar!

## Förklaring av symboler

 Beskärning

 Läseriktning

 Slutformat

 Dataformat

## Vi ber dig beakta:

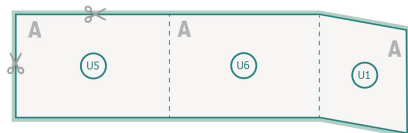
Vi ber dig lägga till skärmån och säkerhetsavstånd enligt vad som angivits.

Placera bakgrundsfärger, bilder eller grafik ända till dataformatets kant.

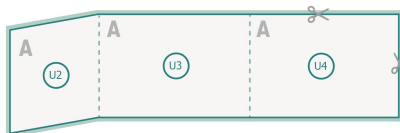
Vid produktion kan avvikelser uppträda på grund av skärning, stansning och falsning.

Du hittar anvisningar för tryck under menypunkten *Tryckfiler* på [www.onlineprinters.se](http://www.onlineprinters.se)


omslag  
Exempel på illustration  
Yttersida



Insida

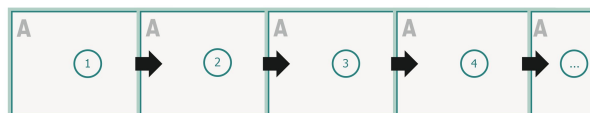


Innerdel



Sidoordningsföljd

Lägg ovillkorligen in sidorna fortlopande och var för sig.



Beakta våra tryckdataanvisningar!

**beskärning:**

2 mm


**Säkerhetsavstånd:**


5 mm

Avstånd från text/information till slutformattets kant, detta förhindrar oönskade snittytor.

## Förklaring av symboler

 Beskärning

 Läseriktning

 Slutformat

 Dataformat

## Vi ber dig beakta:

Vi ber dig lägga till skärmån och säkerhetsavstånd enligt vad som angivits.

Placera bakgrundsfärger, bilder eller grafik ända till dataformatets kant.

Vid produktion kan avvikelser uppträda på grund av skärning, stansning och falsning.

Du hittar anvisningar för tryck under menypunkten *Tryckfiler* på [www.onlineprinters.se](http://www.onlineprinters.se)