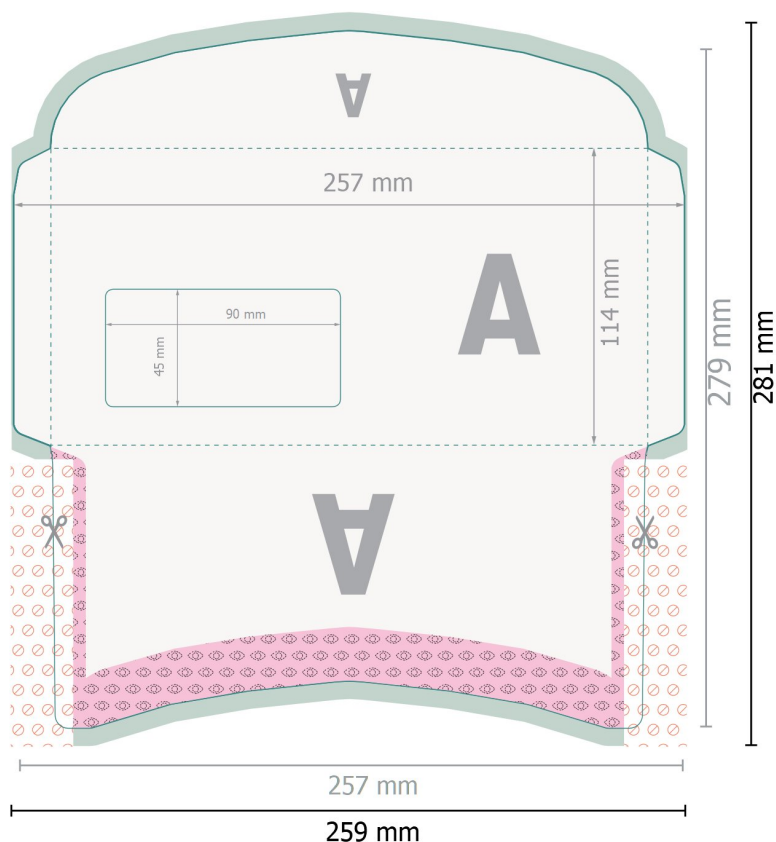


# Kuvert maskinkuverterbart, C6/5 med fönster till vänster, 75 g/m<sup>2</sup> offsetpapper



Ta bort stanskonturen från nedladdningsförelagan, innan du skapar dina tryckdata. Vi ber dig förtydliga stanskonturens läge med hjälp av en ytterligare fil (info-fil).

## Dataformat (inkl. 1 mm beskärning):

25,9 x 28,1 cm

## Slutformat:

25,7 x 27,9 cm

## Slutformat (stängt):

22,9 x 11,4 cm

## Tryckbart område:

25,7 x 26,7 cm

## beskärning:









1 mm

## Säkerhetsavstånd:

4 mm

Avstånd från text/information till slutformatets kant, detta förhindrar oönskade snittytor.

## Förklaring av symboler

-  Beskärning
-  Läseriktning
-  Slutformat
-  Dataformat
-  Här skär/stansar vi din produkt
-  Inte tryckbar
-  Begränsat synligt område
-  Bigning/Falsning

## Vi ber dig beakta:

Vi ber dig lägga till skärmån och säkerhetsavstånd enligt vad som angivits.

Placera bakgrundsfärger, bilder eller grafik ända till dataformatets kant.

Vid produktion kan avvikelser uppträda på grund av skärning, stansning och falsning.

Du hittar anvisningar för tryck under menypunkten *Tryckfiler* på [www.onlineprinters.se](http://www.onlineprinters.se)